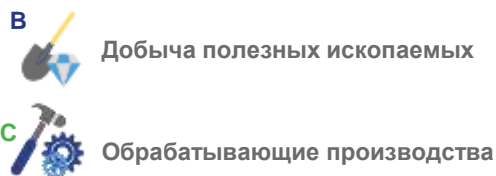
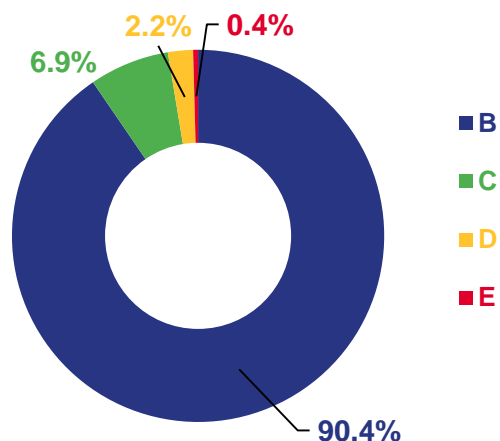


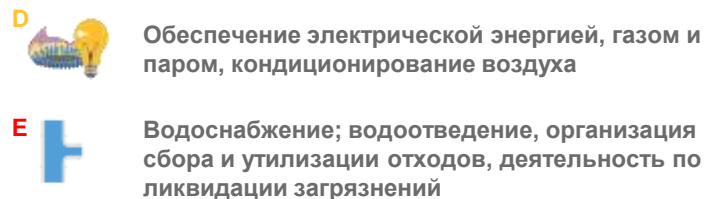
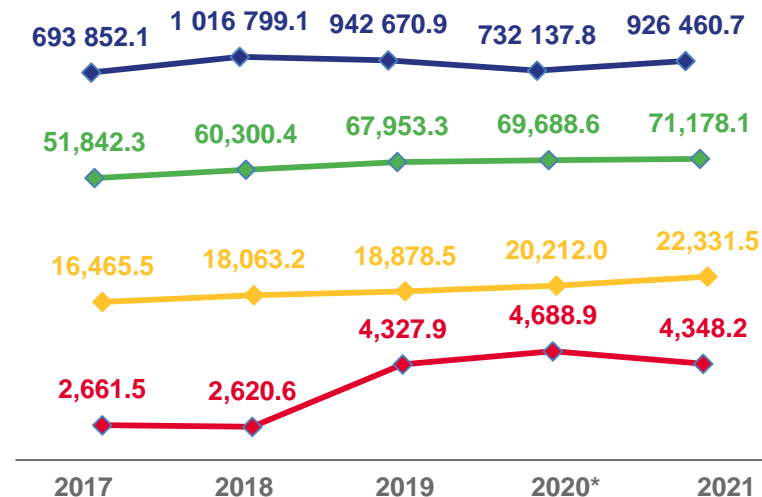
Объем отгруженных товаров собственного производства, выполненных работ и услуг собственными силами по Сахалинской области

(по полному кругу организаций по фактическим видам экономической деятельности)

Структура объема отгруженной продукции по видам экономической деятельности в 2021 году
(удельный вес, в %)



По видам экономической деятельности в динамике с 2017 по 2021 г.



* Данные уточнены с учетом итогов сплошного наблюдения за деятельностью субъектов малого и среднего предпринимательства за 2020 год